

ΤΕΧΝΗ

Αγαπητά μου παιδιά, εδώ θα βρείτε **εξαιρετικές ιδέες για κατασκευές** που μπορείτε να φτιάξετε μόνοι στο σπίτι σας με απλά υλικά.

Μελετήστε τις εικόνες, **μαζέψτε τα υλικά** και ό,τι άλλο χρειάζεστε και δημιουργήστε τις προσεκτικά και με αγάπη! Αν δεν έχετε κάποια από τα υλικά, βάλτε τη φαντασία σας να τα αντικαταστήσετε με κάτι άλλο που έχετε στο σπίτι!

Στείλε μου φωτογραφίες από τις υπέροχες κατασκευές σου ή τις ζωγραφιές που φτιάχνεις στο σπίτι!

ΚΑΤΑΣΚΕΥΗ 1: Κορνίζα μωσαϊκό με κουμπιά

Μπορείτε να χρησιμοποιήσετε μια παλιά κορνίζα και να κολλήσετε επάνω κουμπιά ή πολύχρωμες πετρούλες ή αυτοκόλλητα! Βάλε μια φωτογραφία σου!




ΚΑΤΑΣΚΕΥΗ 2: Τοτέμ (κατασκευή που μοιάζει με ζώο)

Μπορείς να χρησιμοποιήσεις παλιά χάρτινα κουτιά, κόλλες από περιοδικά, πλαστικά πώματα και άλλα διακοσμητικά.



ΚΑΤΑΣΚΕΥΗ 3: ΠΥΡΑΥΛΟΣ με πλαστικό μπουκάλι!


Θα χρειαστείς ένα πλαστικό μπουκάλι, χαρτονάκια, γόμα, ψαλίδι, μαρκαδόρους.




www.krokotak.com

ΚΑΤΑΣΚΕΥΗ 4: Ζωάκια με χαρτί (τεχνική οριγκάμι)

(α) ΠΟΥΛΑΚΙ: Κάνε κλικ εδώ και ακολούθησε προσεκτικά τις οδηγίες στο βίντεο: <https://www.youtube.com/watch?v=YgoihFVw110>



(β) ΑΛΕΠΟΥ: Κάνε κλικ εδώ και ακολούθησε προσεκτικά τις οδηγίες στο βίντεο: <https://www.youtube.com/watch?v=qrP3GXxkMBA>



ΚΑΤΑΣΚΕΥΗ 5: Κουνελάκια με χάρτινα πιατάκια

Θα χρειαστείς χάρτινο πιάτο, πολύχρωμες κόλλες, μαρκαδόρους, διακοσμητικά, βαμβάκι

